


Felfogó kocka raszterfuratokkal

Termékleírás / Termékillusztrációk



Leírás

Anyag:
GJL 300.

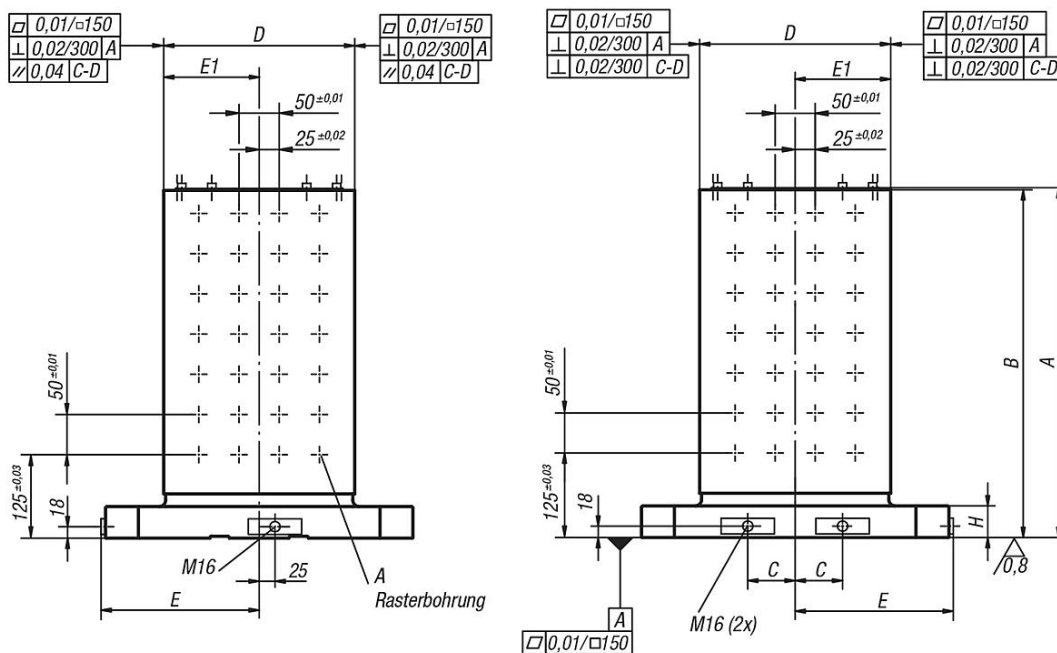
Kivitel:
Alapfelületek nagypontossággal megmunkálva.
A felfogó felületek 0,5 mm-es ráhagyással van előmegmunkálva.

További információk:

Raszterfurat távolság $50 \pm 0,01$ mm. Raszterfuratok védődugói és szállításhoz szükséges gyűrűs csavarok mellékelve. Egy fedél megakadályozza, hogy forgács kerüljön a felfogó hasábok üreges részeibe. A munkadarabok elemek segítségével vagy közvetlenül a négy felfogó felületen foghatók be. A felfogó felületek azonosító számai a különböző munkadarabok beállítása során megakadályozzák, hogy a befogás a rossz kocka oldalon történjen. A felfogó hasábok a DIN 55201 szerinti szerszámgépek palettáihoz és a JIS 6337-1980 szerinti szerszámgépek palettáihoz igazodnak.

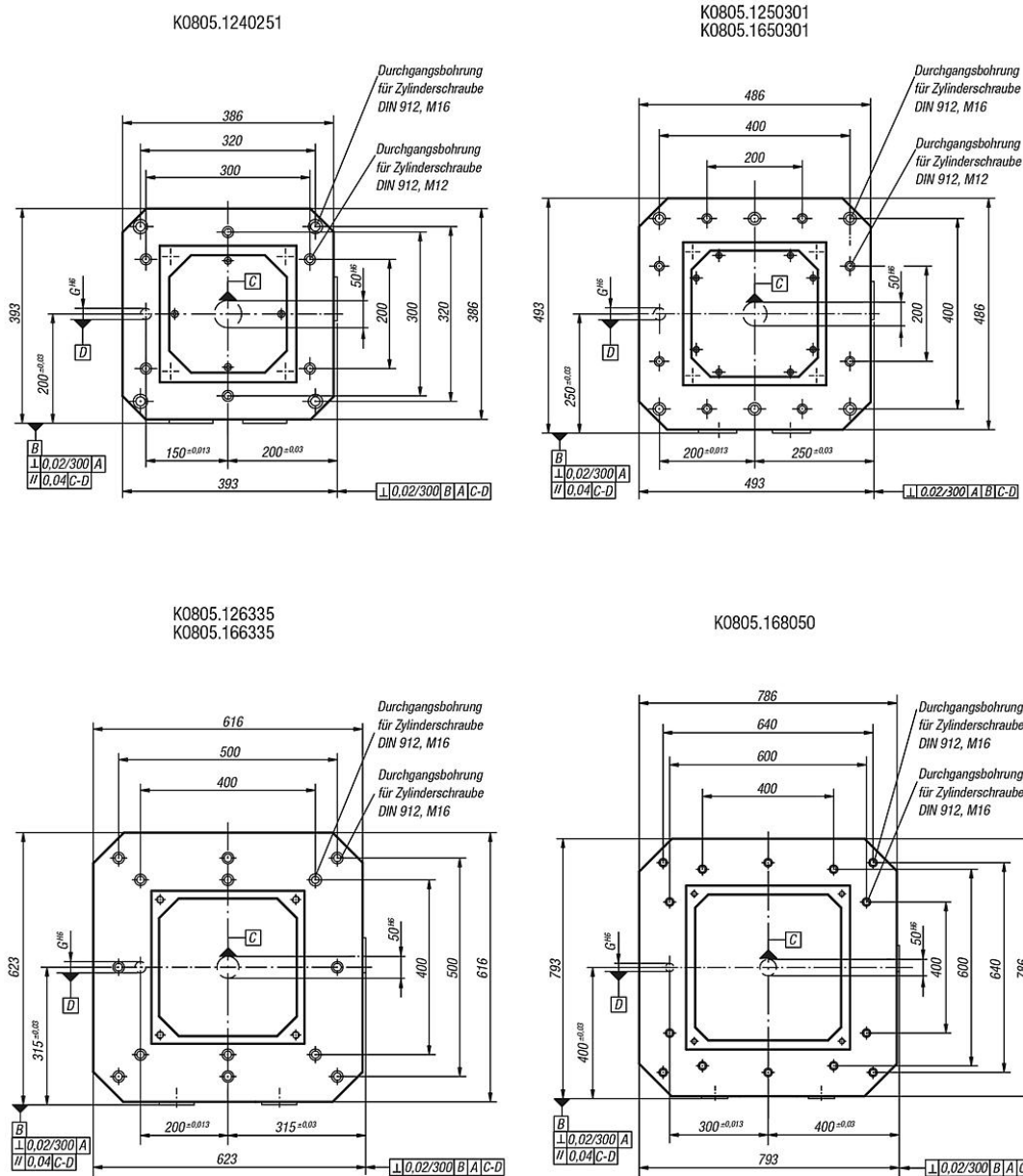
További méretek érdeklődésre.

Rajzok



Felfogó kocka raszterfuratokkal

Rajzok



Termékáttekintés

Felfogó hasáb raszterfuratokkal

Rendelési szám	A	B	C	D	E	E1	G	H	A illesztett furat	A menet	Raszterfuratok darabszáma	Súly kb. kg
K0805.1240251	553	550	55	250±0,03	200	125 ±0,03	20	50	12F7	M12	144	172
K0805.1250301	653	650	75	300±0,03	250	150 ±0,03	20	50	12F7	M12	220	259
K0805.1650301	653	650	75	300±0,03	250	150 ±0,03	20	50	16F7	M16	220	258
K0805.126335	703	700	100	350±0,03	315	175 ±0,03	25	55	12F7	M12	288	341
K0805.166335	703	700	100	350±0,03	315	175 ±0,03	25	55	16F7	M16	288	334
K0805.168050	803	800	135	500±0,03	400	250 ±0,03	25	60	16F7	M16	504	637